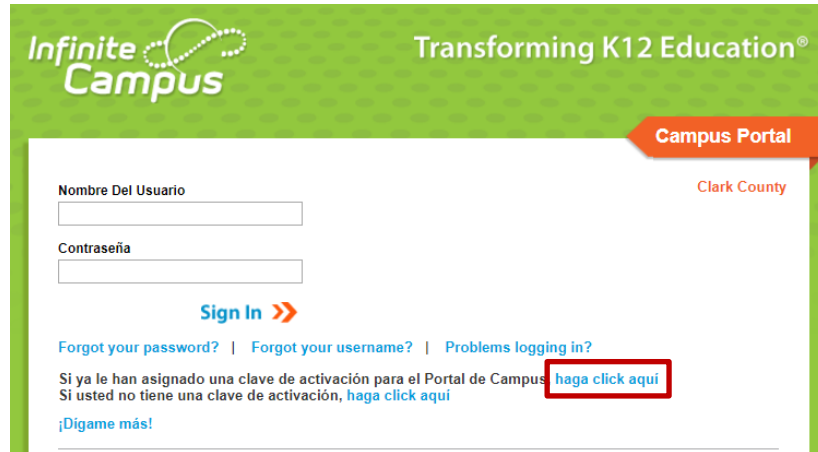


Padres y/o Tutores - Como Acceder al Portal del Campus

A cada padre y/o tutor se le proporciona una clave de activación única para acceder al Portal del Campus. A continuación presentamos los pasos para crear su cuenta del Portal del Campus.

1. Teclear la siguiente dirección de internet en su navegador de internet: **campusportal.ccsd.net**

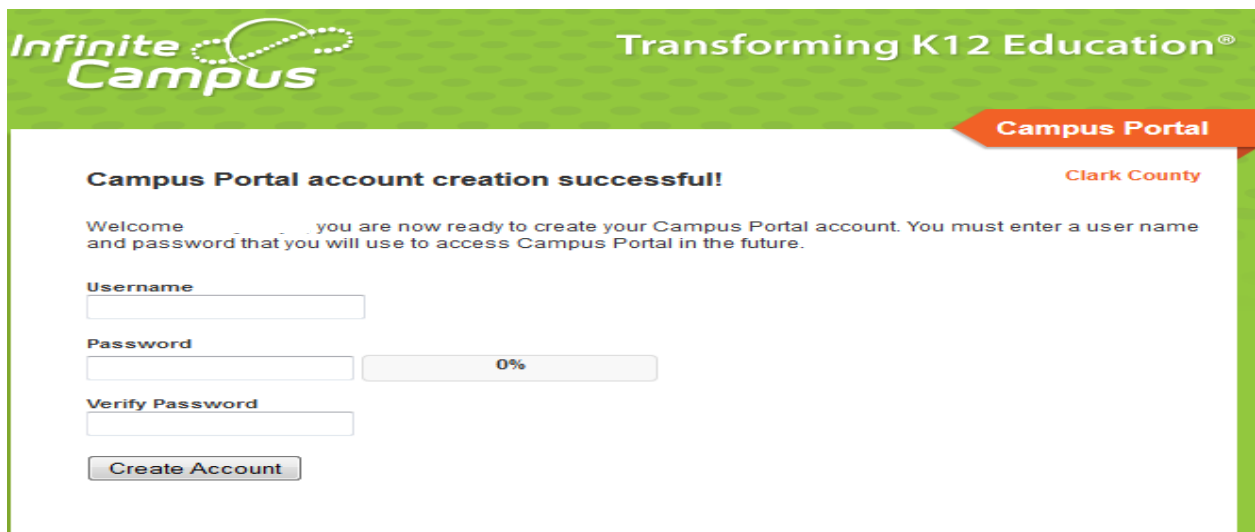


2. Después de la frase **“if you have been assigned a Campus Portal Activation Key”**, seleccionar el enlace **“click here”**
3. Teclear su Clave de Activación. Su Clave de Activación contendrá las letras A - F y los dígitos 0 - 9.
4. Pulsar en **Submit**

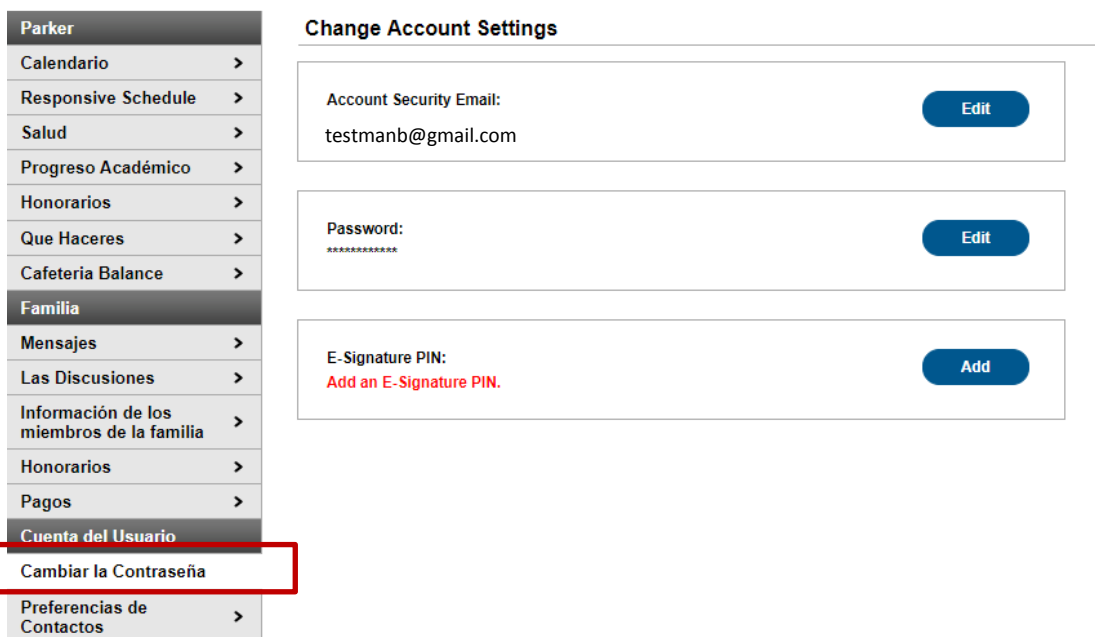


5. Teclar un Nombre de Usuario. Su Nombre de Usuario deberá ser único y fácil de recordar. Por ejemplo, Jane Doe podría utilizar:

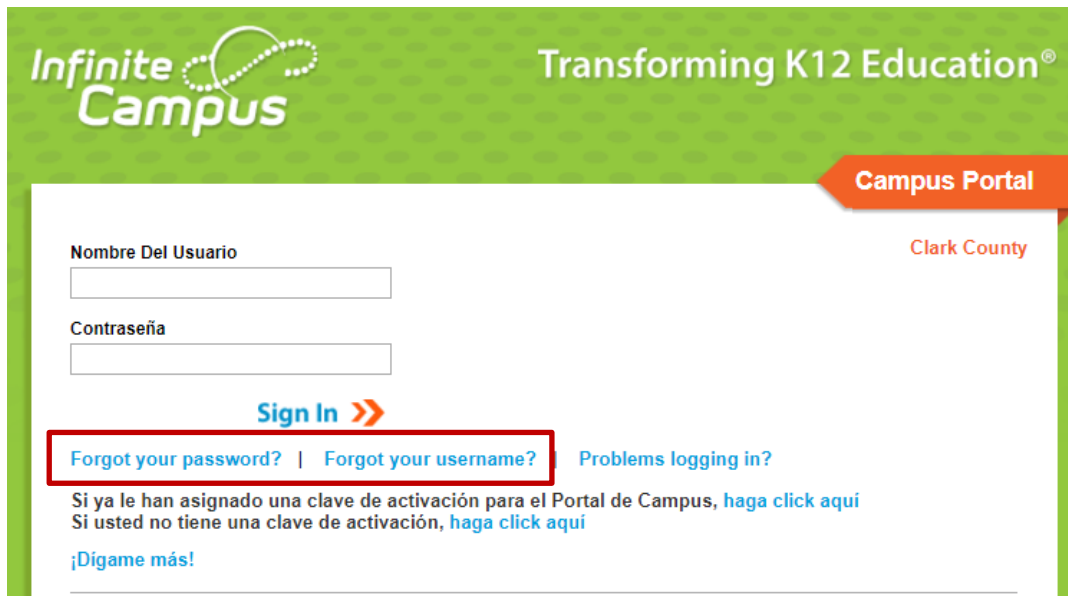
Jane. Doe	janedo	ms.jdoe	jdoe@myemail.com
-----------	--------	---------	------------------
6. Utilizar una contraseña difícil. La contraseña debe contener como mínimo 8 caracteres y debe cumplir tres de los requisitos siguientes:
 - Contener una letra mayúscula (A, B, C, ...)
 - Contener una letra minúscula (a, b, c,...)
 - Contener un número (1, 2, 3,...)
 - Contener un símbolo (% , #, &,...)
7. Volver a teclear la contraseña en el Campo **Verify Password** (Verificar Contraseña)
8. Pulsar en **Create Account**



Todos los usuarios del Portal del Campus (excepto el personal de CCSD que utilice sus credenciales AD) tienen la capacidad de cambiar su propia contraseña o recuperar una contraseña olvidada a través del proceso de Configuración de la Cuenta. Usted debe iniciar la sesión en su portal del campus para acceder a la configuración adecuada.



Es importante crear un correo electrónico de seguridad de la cuenta. Este correo electrónico se utilizará para ayudarlo a través del proceso de recuperación. Este proceso de recuperación comienza en “Forgot Your Password?” (¿Olvidó su Contraseña?) y/o en “Forgot your Username?” (¿Olvidó su Nombre de Usuario?), los cuales se encuentran en la pantalla de inicio del Campus. Si usted no configura su correo electrónico, no podrá usar estas funciones y necesitará comunicarse con el Portal Liaison de la escuela para recibir ayuda.



Si tiene preguntas sobre como iniciar la sesión en el Portal de Campus, o sobre la información que usted ve en el Portal del Campus, por favor comuníquese con el Portal Liaison de la escuela de su hijo.